



evropský
sociální
fond v ČR



EVROPSKÁ UNIE



MINISTERSTVO ŠKOLSTVÍ,
MLÁDEŽE A TĚLOVÝCHOVY



OP Vzdělávání
pro konkurenceschopnost

INVESTICE DO ROZVOJE VZDĚLÁVÁNÍ




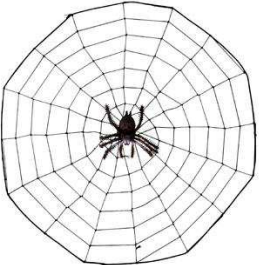

Šablona č. V, sada č. 1	
Vzdělávací oblast	Anglický jazyk
Vzdělávací obor	Anglický jazyk
Tematický okruh	Předložky
Téma	Předložky - místo
Ročník	4.
Anotace	Materiál procvičuje předložky vázané k místu. Práce je určena pro jednotlivce.
Očekávaný výstup a klíčové kompetence	Žák je schopen používat předložky vázané k místu.
Klíčová slova	Předložky
Druh učebního materiálu	Pracovní list
Autor/vytvořeno	Bc. Kristian Ostřížek /březen 2012

1) Look at the pictures and fill in the sentences:

Example: The farm is *BEHIND* the cows.

You can use the hint below.

	<p>The farm is the cows.</p> <p>Two cows are looking, one is looking</p>
	<p>The witch is flying the moon.</p> <p>The moon is The witch.</p>
	<p>The boy is sitting the bike.</p> <p>The trees are the boy.</p>
	<p>The lady is on the side to the man.</p> <p>The door is lady and gentleman.</p> <p>The hat is the gentleman's head.</p>

	<p>The sun is the palm.</p> <p>The palm is the sun.</p>
	<p>The finger is pointing</p>
	<p>The finger is pointing</p>
	<p>The spider is of the web.</p>
	<p>The woman is two men.</p>
<p>Hint: between, in the middle of, up, down, on, above, under, behind, on the left, on the right, in front of, left, right.</p>	

2) Fill in the sentences:

I am sitting on the chair.

I am sitting window.

Our teacher is the classroom.

The piano is me.

My pencilcase is the table.

The ceiling is my head.

The floor is my feet.

The picture is the wall.

Použité zdroje:

<http://office.microsoft.com/cs-cz/?CTT=97>