



evropský
sociální
fond v ČR



EVROPSKÁ UNIE



MINISTERSTVO ŠKOLSTVÍ,
MLÁDEŽE A TĚLOVÝCHOVY





OP Vzdělávání
pro konkurenceschopnost

INVESTICE DO ROZVOJE VZDĚLÁVÁNÍ

Šablona č. V, sada č. 1	
Vzdělávací oblast	Anglický jazyk
Vzdělávací obor	Anglický jazyk
Tematický okruh	Čas
Téma	Měsíce v roce
Ročník	4.
Anotace	Materiál slouží k aktivnímu osvojení tématu měsíců v roce a činností, které se v nich dají provozovat. Práce je určena pro jednotlivce.
Očekávaný výstup a klíčové kompetence	Žák je schopen správně číst a psát jména měsíců, orientovat se v činnostech s nimi spojenými.
Klíčová slova	Měsíce, čas, činnosti
Druh učebního materiálu	Pracovní list
Autor/vytvořeno	Bc. Kristian Ostřížek /březen 2012

Pracovní list

1) Connect the names of the months to the right picture:



JANUARY

FEBRUARY

MARCH

APRIL

MAY

JUNE

JULY





AUGUST

SEPTEMBER

OCTOBER

NOVEMBER

DECEMBER



2) Fill in the sentences:

In I go to school.

In we have Christmass.

In we have carneval.

In the leaves are falling.

In I can swim.

In I pick strawberries.

In I can ski.

3) Choose a month in which you do following activities and write in sentences:

Example: I ski in february.

Ski, run, swim, walk in the forest, make snowman, celebrate Christmass, eat apples, ride a bike, go to school, go on vacations, celebrate Halloween, wear short trousers, wear gloves.

.....

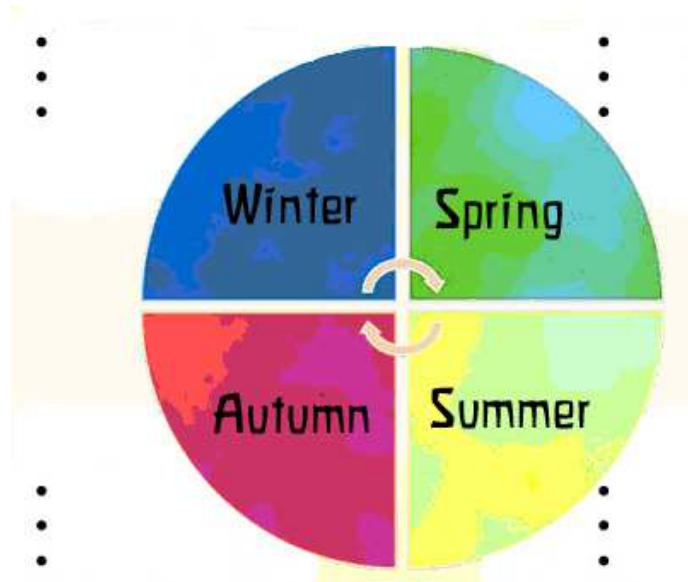
.....

.....

.....

.....

4) Write in the picture right months to seasons:



Zdroje:

<http://www.helpforenglish.cz/anglictina-pro-zacatecniky/c2009112001-mesice-a-rocni-obdobi.html>